



geriátrico

ta
gar

INDUSTRIAS TAGAR, S. A.



VITALIA CLASSIC

bienestar y confort

Wellbeing and comfort / Bien-être et confort

Vitalia 4

Classic 36

Accesorios 58
Accessories / Accessoires

Complementos 60
Supplementary items / Compléments

Características 68
Characteristics / Caractéristiques

El presente catálogo resume el espíritu empresarial de INDUSTRIAS TAGAR, S.A., una empresa dinámica en constante mejora, tanto en el diseño de sus productos como en el servicio y atención al cliente. Nuestra experiencia en el equipamiento para la hostelería y las instalaciones nos sitúa en un lugar privilegiado dentro del sector.

Nuestras nuevas inversiones en instalaciones y maquinaria nos permiten satisfacer las demandas del mercado, con el único propósito de dar mayor calidad a nuestros clientes,

todo un reto.

This HOTEL TRADE AND INSTALLATIONS catalogue sums up the business spirit of INDUSTRIAS TAGAR, S.A., a dynamic company undergoing constant improvement, both in the design of its products and in customers service and care. Our experience in equipment for the hotel trade and installations, has enabled us to obtain a privileged location within the sector. Our investment into installations and machinery enables us to satisfy market demands, with the single purpose of providing top quality to our customers,

a real challenge.

L'actuel catalogue d'HÔTELERIE ET D'INSTALLATIONS résume l'esprit des INDUSTRIAS TAGAR, S.A., une entreprise en continuelle amélioration aussi bien dans la description de ses articles comme dans son service d'attention à ses clients. Notre expérience en ce qui concerne l'hôtellerie et les installations nous situe en lieu privilégié dans ce secteur. Nos derniers investissements dans nos installations et machines nous permettent de satisfaire les demandes de marché avec comme seule finalité offrir une meilleure qualité à nos clients,

tout un but.






EQUIPAMIENTO
COMPLETO DE
INSTALACIONES
GERIÁTRICAS

INDUSTRIAS TAGAR, S.A. presenta:

geriátrico

Complete geriatric
facility furnishing

Équipement complet
d'installations gériatriques



VITALIA
MODIFICA SUS LINEAS
SUAVIZÁNDOLAS Y
ADAPTANDO LA ESTÉTICA
A LOS NUEVOS ESPACIOS

VITALIA
HAS STREAMLINED ITS DESIGNS, WHICH
ARE TAILORED FOR NEW SETTINGS

VITALIA
MODIFIE SES LIGNES EN LES ADOUCISSANT
ET EN LES ADAPTANT A L'ESTHÉTIQUE AUX
NOUVEAUX ESPACES



Espacios Comunes Communal Areas / Espaces Communs	6
Sala de Lectura Reading Room / Salle de Lecture	14
Aula Informática Computer Room / Salle Informatique	18
Terapia Ocupacional Occupational Therapy / Thérapie Occupationnelle	24
Comedor Dining Room / Salle à Manger	26
TV Salón TV Lounge / TV Salon	30
Dormitorio Bedroom / Chambre	32



ESPACIOS COMUNES

ESPERAR, CONVERSAR,
DEBATIR, EN UN ESPACIO
COMUN PARA TODOS



927-3

941

COMMUNAL AREAS
WAIT, TALK, DISCUSS IN A
COMMUNAL AREA

ESPACES COMMUNS
ATTENDRE, PARLER,
DÉBATTRE DANS UN ESPACE
COMMUN POUR TOUS

VITALIA

APROVECHAMIENTO DEL ESPACIO SIN PÉRDIDA DE VERSATILIDAD

927-3





941
[120x60]



927-2



941
[60x60]

BEST USE OF AVAILABLE
SPACE WITHOUT
RENOUNCING VERSATILITY

EXPLOITATION DE L'ESPACE
SANS PERTE DE VERSATILITÉ

VITALIA



920



921



928-2



924

MOMENTOS DE DESCANSO
EN COMPANÍA O EN SOLEDAD

A TIME TO REST, WHETHER
IN COMPANY OR ALONE

MOMENTS DE REPOS EN
COMPAGNIE OU SEUL



900



901

GLOBAL SOLUTIONS FOR
SPECIFIC NEEDS

SOLUTIONS GLOBALES POUR
LES BESOINS PARTICULIERS

SOLUCIONES GLOBALES

A NECESIDADES PARTICULARES



904

VITALIA



MOVILIDAD

PARA UN MAYOR CONFORT





903



905



906

MOBILITY FOR
GREATER COMFORT

MOBILITE POUR UN
PLUS GRAND CONFORT




922



925



926



SALA LECTURA

MOMENTOS PARA HACER
VIAJAR LA IMAGINACIÓN



923

638

READING ROOM
A TIME TO ALLOW YOUR
IMAGINATION TO TRAVEL

SALLE DE LECTURE
MOMENTS POUR FAIRE
VOYAGER L'IMAGINAIRE



910



911





912




914

PORTABILIDAD



PORTABILITY
PORTABILITÉ





962

COMPUTER ROOM
THE NEW TECHNOLOGIES
WITHIN EVERYONE'S REACH

SALLE INFORMATIQUE
LES NOUVELLES TECHNOLOGIES
À LA PORTEE DE TOUS

939

AULA INFORMÁTICA

LAS NUEVAS TECNOLOGÍAS
AL ALCANCE DE TODOS



DIFERENTES
SOLUCIONES
DIFFERENT SOLUTIONS
DIFFERENTES SOLUTIONS



Familia Mod. 970. Diversas composiciones / Family Mod. 970. Various compositions / Famille Mod. 970. Diverses compositions



VITALIA





VITALIA

TERAPIA OCUPACIONAL

EXPRESIÓN Y
DESARROLLO CREATIVO





741-3

939

OCCUPATIONAL THERAPY
EXPRESSION AND CREATIVE
DEVELOPMENT

THÉRAPY OCCUPATIONNELLE
EXPRESSION ET
DEVELOPPEMENT CRÉATIF

MOMENTOS DE PLACER.
MOMENTOS DE SALUD.

COMEDOR



DINNING ROOM
MOMENTS OF PLEASURE.
MOMENTS OF HEALTH.

SALLE À MANGER
MOMENTS DE PLAISIR.
MOMENTS DE SANTE.

672

939

941

VITALIA



941
[Ø 120]



941
[90x90]



941
[100x100]



941
[160x90]



941
[120x60] Alt. 55



941
[60x60] Alt. 55

APROVECHAR EL ESPACIO

SOLUCIONES DIVERSAS CON
POSIBILIDAD DE APILAR

MAKING THE BEST USE
OF SPACE.
DIFFERENT SOLUTIONS WITH
STACKING POSSIBILITIES

EXPLOITER L'ESPACE.
SOLUTIONS AVEC POSSIBILITE
D'EMPILEMENT





675

902

914

941

TV SALÓN

UN ESPACIO MULTIMEDIA
DONDE RELAJARSE

924

902-R

TV LOUNGE
A MULTIMEDIA AREA
TO RELAX IN

TV SALON
UN ESPACE MULTIMEDIA
OU SE DETENDRE





BEDROOM
REST AND PRIVACY, TWO
IMPORTANT CONCEPTS FOR
WELLBEING

CHAMBRE
REPOS ET INTIMITE, DEUX
CONCEPTS IMPORTANTS
POUR LE BIENETRE

660

920

659-D

DORMITORIO

DESCANSO E INTIMIDAD, DOS
CONCEPTOS IMPORTANTES
PARA EL BIENESTAR

VITALIA



920



921 + 950

Posibilidad de teñir la madera en diferentes acabados.
Possibility of dyeing the wood in different finishes.
Possibilité de teindre le bois sous différentes finitions.

LA IMPORTANCIA DEL DESCANSO

LA COMODIDAD
COMO OBJETIVO

THE IMPORTANCE OF REST.
COMFORT AS AN OBJECTIVE

L'IMPORTANCE DU
REPOS. LA COMMODITE
COMME OBJECTIF



950
Reposacabezas
Headrest
Appuie-tête

ESPACIOS COMUNES

COMMUNAL AREAS
ESPACES COMMUNS

627-2

640





ESPACIOS COMUNES
COMMUNAL AREAS / ESPACES COMMUNS

SALA DE LECTURA
READING ROOM / SALLE DE LECTURE

TERAPIA OCUPACIONAL
OCCUPATIONAL THERAPY / THÉRAPIE OCCUPATIONNELLE

COMEDOR
DINING ROOM / SALLE À MANGER

HABITACIÓN
BEDROOM / CHAMBRE

36

40

48

52

56



CLASSIC

CLASSIC

MOMENTOS COMPARTIDOS

627-R





620



621

SHARED
MOMENTS

MOMENTS
PARTAGES




640



640

627-2

CLASSIC



READING ROOM

SALLE DE LECTURE

SALA DE LECTURA



731-1

230-B

643-F

CLASSIC



602-R



612



622

RESPALDO RECLINABLE / RECLINING BACK / INCLINABLE DOSSIER





630



635

MOVILIDAD Y ERGONOMÍA

MOBILITY AND
ERGONOMICS

MOBILITE ET
ERGONOMIE



655 RUEDA /655 WHEEL /655 ROULETTE



622-R

CLASSIC



Respaldo partido
Double back
Dossier en deux parties



RECLINABLE

RESPALDO RECLINABLE
Y ASIENTO MÓVIL



RECLINING BACK AND
ADJUSTABLE SEAT

INCLINABLE. DOSSIER
INCLINABLE ET SIEGE
MOBILE

CLASSIC








230-B



600

601

607-2





731-3

730-0

641

641

TERAPIA OCUPACIONAL



649

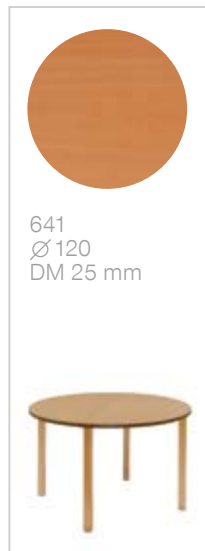
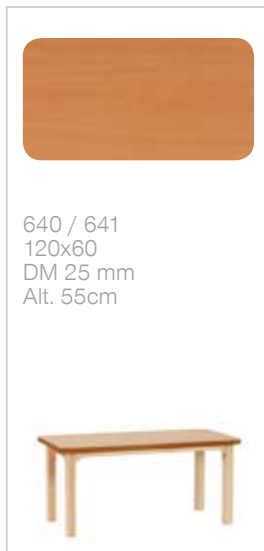
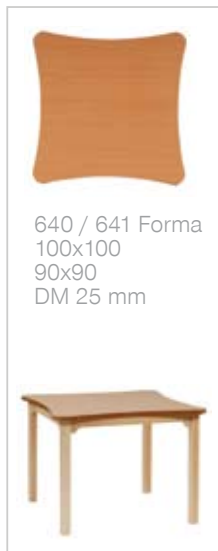


OCCUPATIONAL THERAPY

THÉRAPIE OCCUPATIONNELLE

CLASSIC



639





COMEDOR



672

639

DINING ROOM
SALLE À MANGER



641



640

DIFFERENT SOLUTIONS
A WIDE RANGE OF TABLES

SOLUTIONS DIVERSES
UNE VASTE GAMME DE TABLES



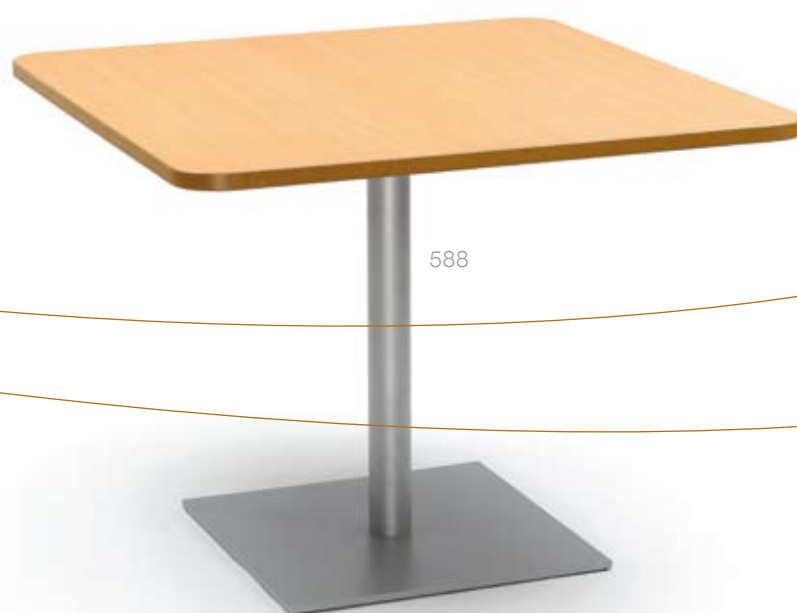
645



646



SOLUCIONES
DIVERSAS
UNA AMPLIA GAMA DE MESAS





HABITACIÓN



660

658 I

664

BEDROOM

CHAMBRE

ACCESORIOS



650
Reposacabezas
Headrest
Appuie-tête



651
Orejero
Wings
Appuie-tête



652
Apoyo lateral
Side Support
Support latéral



653
Protector de brazo
Side support
Protecteur d'accoudoir



644
Pata plegable
Folding system legs
Pieds avec pliage individuel



Tacos niveladores hasta
200mm de altura para Mod.
183 y 643

Levelling pegs of up to 200
mm in height for 183 and 643
model

Cales de réglage du niveau
jusqu'à une hauteur de 200
mm, pour le modèle 183 et
643



617
Reposapies de metal
Metal footrest
Repose-ieds métallique



654
Bandeja (62x42cm)
Tray
Plateau



655
Rueda
Wheel
Roulette



637
Reposapies de madera
Wooden footrest
Repose-pieds bois



618
Reposapies de metal
Metal footrest
Repose-ieds métallique



638
Reposapies de madera móvil
Movable wooden footrest
Repose-pieds bois mobile

MUEBLES COMO COMPLEMENTOS

FURNITURE AS ACCESSORIES

MEUBLES D'APPOINT



Los cabeceros pueden fabricarse a medida, según las necesidades del cliente.
Headboards can be made to measure, tailored to the customer's needs
Les tetes peuvent être fabriquées sur mesure, en fonction des besoins du client.

Mesilla
Bedside
Petite table



656-D



657



658-I



659-D



680

939

MUEBLES

680
Altar
Altar
Autel




681
Túmulo
Coffin stand
Tertre






675
Mueble TV
TV table
Meuble de télévision

Armario cubertero
Cutlery tray
Range couverts



672
2 Cuerpos
2 Compartments
2 Parties



673
3 Cuerpos
3 Compartments
3 Parties

ORGANISATION
AND DISTRIBUTION
OF SPACE

ORGANISATION ET
DISTRIBUTION DE
L'ESPACE

Organización y Distribución del ESPACIO



664



666



667



668



669



670



671



676



678



Serie: Smile

Complementos de **INSTALACIÓN**



Serie:W@p@



1

INSTALLATION ACCESSORIES

COMPLEMENTS D'INSTALLATION

1/ Serie: W@p@

2/ Serie: Zen

3/ Serie: Capea

4/ Serie: Cúbica

5/ Serie: Taquillas



2



4



3



5

Vitalia

Metálico / Metal / Métallique

Bastidor realizado en tubo de acero rectangular (diversas medidas) soldado mediante soldadura al arco en atmósfera inerte. La estructura se somete a un proceso de desengrase y fosfatado amorfo, para posteriormente recibir un acabado de pintura en polvo a base de resinas epoxidíticas, concretamente epoxi-poliéster, termoendurecidas al horno. Pata-brazo en contrachapado de haya de 80x22 mm, barnizado con poliuretano.

Las uniones entre patas-brazo y bastidor se realizan mediante tornillos M-6 zincados.

Deslizantes plásticos en los extremos de las patas.

Asiento desenfundable provisto de cremallera, interior en aglomerado 18 m/m, recubierto de espuma de poliuretano D30B. Como opción se puede suministrar en doble densidad.

Respaldo en contrachapado de 10,8 mm con forma ergonómica que permite una perfecta adaptación a la espalda según parámetros técnicos de ergonomía, y recubierto de espuma de poliuretano inyectada D55 con formas ergonómicas.

Tapicería: según muestrario. Consultar acabados especiales.

Características adicionales según modelo:

Respaldo bajo: hasta la altura de los hombros.

Respaldo alto: permite apoyar la cabeza.

Respaldo partido: respaldo bajo, con suplemento convertible en alto y abatible para aumentar su funcionalidad.

Sistema reclinable: respaldo con sistema metálico reclinable manual situado en la parte posterior (4 posiciones).

Asiento móvil con inclinación mediante sistema metálico manual situado en la parte inferior del asiento (3 posiciones).

Reposapiés integrado: en contrachapado de 10,8 mm y recubierto de espuma de poliuretano D30B. Sistema manual accionado desde los laterales en la parte inferior del asiento. Extensible y regulable (5 posiciones).

Traslado: provisto de 4 ruedas giratorias, las posteriores con freno total. Reposapiés metálico abatible y asa de transporte.

Gas: respaldo y reposapiés accionados mediante gas de forma conjunta.

Frame in rectangular steel tube (different dimensions) arc welded in inert atmosphere. The structure is subject to a cleaning and zinc phosphate process, subsequently being finished with paint based on epoxy resins, specifically epoxy polyester, with high temperature setting. Leg-arm in 80x22 mm beech plywood with polyurethane varnish.

Legs-arms joined to the frame by zinc-coated M-6 screws.

Plastic sliders on leg bottoms.

Seat with slip-on cover with zipper, interior in 18 mm particleboard coated with D30B polyurethane foam. Double density optional.

Back in 10.8 mm plywood with ergonomic shape for perfect adjustment, coated with ergonomically shaped D55 injected polyurethane foam.

Upholstery: see samples. Contact us for special finishes.

Additional characteristics according to model:

Low back: to shoulder height.

High back: with support for the head.

Convertible back: low back, with supplement for converting into high back; folding back for extra functionality.

Recliner system: back with manual metal recliner system on the rear (4 positions).

Mobile seat: can be inclined with manual metal system beneath the seat (3 positions).

Integrated footrest: in 10.8 mm plywood coated with D30B polyurethane foam. Manual system activated from the side, beneath the seat. Extensible and adjustable (5 positions).

Equipped with 4 wheels; rear wheels with total brake power. Foldable metal footrest and grip for transport purposes.

Gas: gas-powered back and footrest.

Châssis réalisé en tube d'acier rectangulaire (différentes tailles) soudé par soudure à l'arc en atmosphère inerte. La structure est soumise à un processus de dégraissage et phosphatage amorphe, pour recevoir ensuite une finition de peinture en poudre à base de résines époxydiques, plus précisément époxy-polyester, thermodurcies au four. Pied-accoudoir en contreplaqué de hêtre de 80x22 mm, vernis en polyuréthane.

Les raccords entre les pieds-accoudoirs et le châssis se feront par des vis M-6 zinguées.

Plastiques coulissants aux extrémités des pieds.

Siège déhoussable avec fermeture éclair, intérieur en aggloméré 18 m/m, recouvert de mousse en polyuréthane D30B. En option, il est possible de livrer en double densité.

Dossier en contreplaqué de 10,8 mm avec une forme ergonomique qui permet une parfaite adaptation au dossier d'après les paramètres techniques d'ergonomie, et recouvert de mousse de polyuréthane injectée D55 avec des formes ergonomiques.

Tapiserie: d'après les échantillons. Consulter les finitions spéciales.

Caractéristiques supplémentaires selon le modèle :

Petit dossier: jusqu'à la hauteur des épaules.

Grand dossier: permet d'appuyer la tête.

Dossier en deux parties: petit dossier, avec supplément convertible en grand dossier et rabattable pour augmenter sa fonctionnalité.


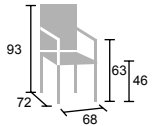
Système inclinable: dossier avec système métallique inclinable manuel situé sur la partie postérieure (4 positions).

Siège mobile avec inclinaison par un système métallique manuel situé sur la partie inférieure du siège (3 positions).

Repose-pieds intégré: en contreplaqué de 10,8 mm et recouvert de mousse de polyuréthane D30B. Système manuel entraîné depuis les côtés sur la partie inférieure du siège. Extensible et réglable (5 positions).

Déplacement: équipé de 4 roues rotatives, celles arrières avec un frein total. Repose-pieds rabattable et poignée de transport.


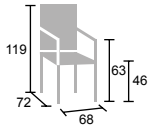
Gaz: dossier et repose-pieds entraînés par du gaz.

MODELO	DESCRIPCIÓN
Model/Modele	Description/Description
Mod. 900	
	

Sillón respaldo bajo.

High back chair.


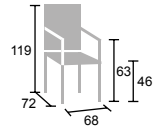
Fauteuil petit dossier.

MODELO	DESCRIPCIÓN
Model/Modele	Description/Description
Mod. 901	
	

Sillón respaldo alto.

Reclining high back chair.


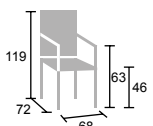
Fauteuil grand dossier.

MODELO	DESCRIPCIÓN
Model/Modele	Description/Description
Mod. 902	
	

Sillón respaldo alto reclinable.

Reclining high back chair.


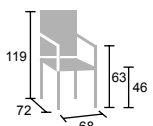
Fauteuil grand dossier inclinable.

Mod. 902-R	
	

Sillón respaldo alto reclinable con reposapiés integrado.

Reclining high back chair with integrated footrest.


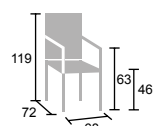
Fauteuil grand dossier inclinable avec repose-pieds intégré.

Mod. 902-RG	
	

Sillón respaldo alto reclinable con reposapiés accionado mediante gas.

Reclining high back chair with gas-powered footrest.


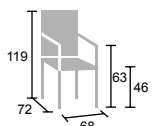
Fauteuil dossier haut inclinable avec repose-pieds entraînés par gaz.

Mod. 903	
	

Sillón respaldo alto reclinable, asiento móvil.

Reclining high back chair, movable seat.


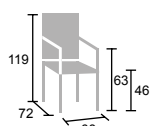
Fauteuil grand dossier inclinable, siège mobile.

Mod. 904	
	

Sillón respaldo partido.

Double back chair.


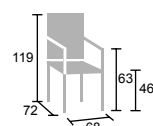
Fauteuil dossier en deux parties.

Mod. 905	
	

Sillón respaldo partido reclinable.

Reclining double back chair.


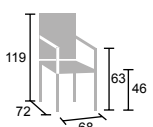
Fauteuil dossier en deux parties inclinable.

Mod. 905-R	
	

Sillón respaldo partido reclinable con reposapiés integrado.

Reclining double back chair with integrated footrest.


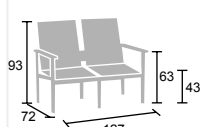
Fauteuil dossier en deux parties inclinable avec repose-pieds intégré.

Mod. 906	
	

Sillón respaldo partido reclinable, asiento móvil.

Reclining double back chair, movable seat.



Fauteuil dossier en deux parties inclinable, siège mobile.

Mod. 907-2	
	

Sofá 2 plazas respaldo bajo.

Low back 2-seat sofa.

Canapé 2 places petit dossier.


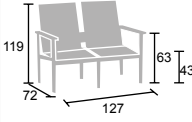
Mod. 907-3	
	

Sofá 3 plazas respaldo bajo.

Low back 3-seat sofa.

Canapé 3 places petit dossier.


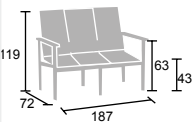
VITALIA características

MODELO	DESCRIPCIÓN
Model/Modele	Description/Description
Mod. 908-2	
	

Sofá 2 plazas respaldo alto.

High back 2-seat sofa.


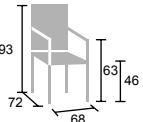
Canapé 2 places grand dossier.

MODELO	DESCRIPCIÓN
Model/Modele	Description/Description
Mod. 908-3	
	

Sofá 3 plazas respaldo alto.

High back 3-seat sofa.


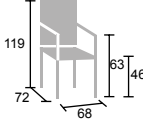
Canapé 3 places grand dossier.

MODELO	DESCRIPCIÓN
Model/Modele	Description/Description
Mod. 910	
	

Sillón traslado respaldo bajo.

Low back chair with wheels.


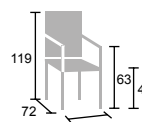
Fauteuil déplacement petit dossier.

MODELO	DESCRIPCIÓN
Mod. 911	
	

Sillón traslado respaldo alto.

High back chair with wheels.


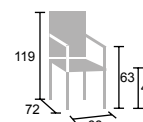
Fauteuil déplacement grand dossier.

MODELO	DESCRIPCIÓN
Mod. 912	
	

Sillón traslado respaldo alto reclinable.

Reclining high back chair with wheels.


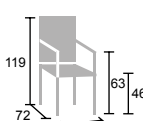
Fauteuil déplacement grand dossier inclinable.

MODELO	DESCRIPCIÓN
Mod. 913	
	

Sillón traslado respaldo alto reclinable, asiento móvil.

Reclining high back chair with wheels, movable seat.


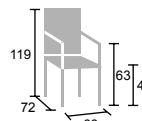
Fauteuil déplacement grand dossier inclinable, siège mobile.

MODELO	DESCRIPCIÓN
Mod. 914	
	

Sillón traslado respaldo partido.

Double back chair with wheels.


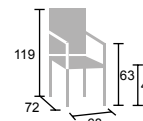
Fauteuil déplacement dossier en deux parties.

MODELO	DESCRIPCIÓN
Mod. 915	
	

Sillón traslado respaldo partido reclinable.

Reclining double back chair with wheels.

Fauteuil déplacement dossier en deux parties inclinable.

MODELO	DESCRIPCIÓN
Mod. 916	
	

Sillón traslado respaldo partido reclinable, asiento móvil.

Reclining double back chair with wheels, movable seat.

Fauteuil déplacement dossier en deux parties inclinable, siège mobile.

Todas las medidas estan expresadas en cm. / All dimensions are in cm. / Toutes les dimensions sont exprimés en cm.

Bastidor realizado en tubo de acero rectangular (diversas medidas) soldado mediante soldadura al arco en atmósfera inerte. La estructura se somete a un proceso de desengrase y fosfatado amorfo, para posteriormente recibir un acabado de pintura en polvo a base de resinas epoxídicas, concretamente epoxi-poliéster, termoendurecidas al horno. Los laterales metálicos están forrados en su cara vista con madera barnizada. Pata-brazo en contrachapado de haya de 80x22 mm, barnizado con poliuretano. Las uniones entre patas-brazo y bastidor se realizan mediante tornillos M-6 zincados.

Deslizantes plásticos en los extremos de las patas.

Asiento desenfundable provisto de cremallera, interior en aglomerado 18 m/m, recubierto de espuma de poliuretano D30B. Como opción se puede suministrar en doble densidad.

Respaldo en contrachapado de 10,8 mm con forma ergonómica que permite una perfecta adaptación a la espalda según parámetros técnicos de ergonomía, y recubierto de espuma de poliuretano inyectada D55 con formas ergonómicas.

Tapicería: Según muestrario. Consultar acabados especiales.

Características adicionales según modelo:

Respaldo bajo: hasta la altura de los hombros.

Respaldo alto: permite apoyar la cabeza.

Respaldo partido: respaldo bajo, con suplemento convertible en alto y abatible para aumentar su funcionalidad.

Sistema reclinable: respaldo con sistema metálico reclinable manual situado en la parte posterior (4 posiciones).

Asiento móvil: con inclinación mediante sistema metálico manual situado en la parte inferior del asiento (3 posiciones).

Reposapiés integrado: en contrachapado de 10,8 mm y recubierto de espuma de poliuretano D30B. Sistema manual accionado desde los laterales en la parte inferior del asiento. Extensible y regulable (5 posiciones).

Traslado: provisto de 4 ruedas giratorias, las posteriores con freno total. Reposapiés metálico abatible y asa de transporte.

Gas: Respaldo y reposapiés accionados mediante gas de forma conjunta.

Frame in rectangular steel tube (different dimensions) arc welded in inert atmosphere. The structure is subject to a cleaning and zinc phosphate process, subsequently being finished with paint based on epoxy resins, specifically epoxy polyester, with high temperature setting. Leg-arm in 80x22 mm beech plywood with polyurethane varnish.

Legs-arms joined to the frame by zinc-coated M-6 screws.

Plastic sliders on leg bottoms.

Seat with slip-on cover with zipper, interior in 18 mm particleboard coated with D30B polyurethane foam. Double density optional.

Back in 10.8 mm plywood with ergonomic shape for perfect adjustment, coated with ergonomically shaped D55 injected polyurethane foam.

Upholstery: see samples. Contact us for special finishes.

Additional characteristics according to model:

Low back: to shoulder height.

High back: with support for the head.

Convertible back: low back, with supplement for converting into high back; folding back for extra functionality.

Recliner system: back with manual metal recliner system on the rear (4 positions).

Mobile seat: can be inclined with manual metal system beneath the seat (3 positions).

Integrated footrest: in 10.8 mm plywood coated with D30B polyurethane foam. Manual system activated from the side, beneath the seat. Extensible and adjustable (5 positions).

Equipped: with 4 wheels; rear wheels with total brake power. Foldable metal footrest and grup for transport purposes.

Gas: gas-powered back and footrest.

Châssis réalisé en tube d'acier rectangulaire (différentes mesures) soudé par soudure à l'arc en atmosphère inerte. La structure est soumise à un processus de dégraissage et phosphatage amorphe, pour recevoir ensuite une finition de peinture en poudre à base de résines époxydiques, plus précisément époxy-polyester, therm durcies au four. Les côtés métalliques sont recouverts de bois vernis. Pied-accoudoir en contreplaqué de hêtre de 80x22 mm, vernis en polyuréthane.

Les raccords entre les pieds-accoudoirs et le châssis se feront par des vis M-6 zinguées.

Plastiques coulissants aux extrémités des pieds.

Siège déhoussable avec fermeture éclair, intérieur en aggloméré 18 m/m, recouvert de mousse en polyuréthane D30B. En option, il est possible de livrer en double densité.

Dossier en contreplaqué de 10,8 mm avec une forme ergonomique qui permet une parfaite adaptation au dossier d'après les paramètres techniques d'ergonomie, et recouvert de mousse de polyuréthane injectée D55 avec des formes ergonomiques.

Tapiserie: d'après les échantillons. Consulter les finitions spéciales.

Caractéristiques supplémentaires selon le modèle :

Petit dossier: jusqu'à la hauteur des épaules.

Grand dossier: permet d'appuyer la tête.

Dossier en deux parties: petit dossier, avec supplément convertible en grand dossier et rabattable pour augmenter sa fonctionnalité.

Système inclinable: dossier avec système métallique inclinable manuel situé sur la partie postérieure (4 positions).

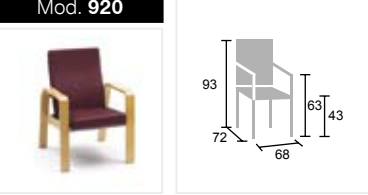
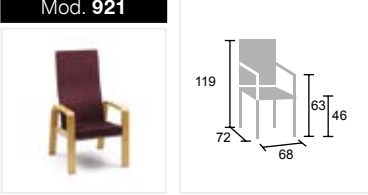
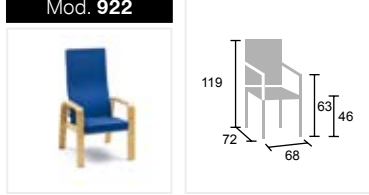
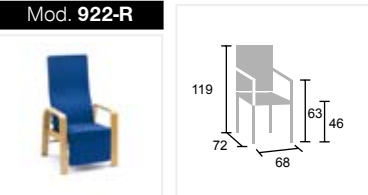
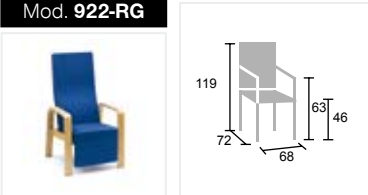
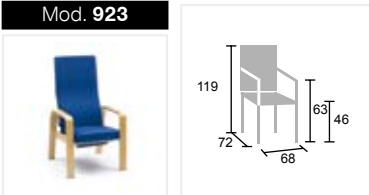

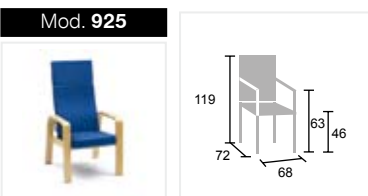
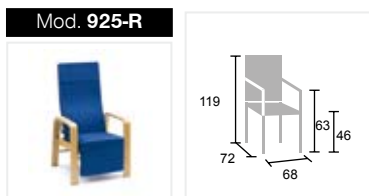
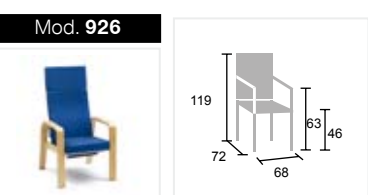

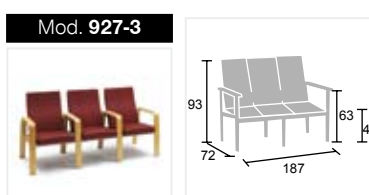
Siège mobile avec inclinaison par un système métallique manuel situé sur la partie inférieure du siège (3 positions).

Repose-pieds intégré: en contreplaqué de 10,8 mm et recouvert de mousse de polyuréthane D30B. Système manuel entraîné depuis les côtés sur la partie inférieure du siège. Extensible et réglable (5 positions).


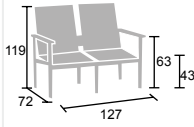
Déplacement: équipé de 4 roues rotatives, celles arrières avec un frein total. Repose-pieds rabattable et poignée de transport.

Gaz: dossier et repose-pieds entraînés par du gaz.

VITALIA características

MODELO Model/Modele	DESCRIPCIÓN Description/Description	MODELO Model/Modele	DESCRIPCIÓN Description/Description	MODELO Model/Modele	DESCRIPCIÓN Description/Description
Mod. 920		Mod. 921		Mod. 922	
Sillón respaldo bajo. Low back chair. Fauteuil petit dossier.		Sillón respaldo alto. High back chair. Fauteuil grand dossier.		Sillón respaldo alto reclinable. Reclining high back chair. Fauteuil grand dossier inclinable.	
Mod. 922-R		Mod. 922-RG		Mod. 923	
Sillón respaldo alto reclinable con reposapiés integrado. Reclining high back chair with integrated footrest. Fauteuil grand dossier inclinable con repose-pieds intégré.		Sillón respaldo alto reclinable con reposapiés accionado mediante gas. Reclining high back chair with gas-powered footrest. Fauteuil dossier haut inclinable avec repose-pieds entraînés par gaz.		Sillón respaldo alto reclinable, asiento móvil. Reclining high back chair, movable seat. Fauteuil grand dossier inclinable, siège mobile.	
Mod. 924		Mod. 925		Mod. 925-R	
Sillón respaldo partido. Double back chair. Fauteuil dossier en deux parties.		Sillón respaldo partido reclinable. Reclining double back chair. Fauteuil dossier en deux parties inclinable.		Sillón respaldo partido reclinable con reposapiés integrado. Reclining double back chair with integrated footrest. Fauteuil dossier en deux parties inclinable avec repose-pieds intégré.	
Mod. 926		Mod. 927-2		Mod. 927-3	
Sillón respaldo partido reclinable, asiento móvil. Reclining double back chair, movable seat. Fauteuil dossier en deux parties inclinable, siège mobile.		Sofá 2 plazas respaldo bajo. Low back 2-seat sofa. Canapé 2 places petit dossier.		Sofá 3 plazas respaldo bajo. Low back 3-seat sofa. Canapé 3 places petit dossier.	


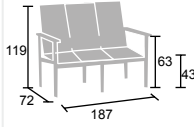
Todas las medidas estan expresadas en cm. / All dimensions are in cm. / Toutes les dimensions sont exprimés en cm.

MODELO	DESCRIPCIÓN
Model/Modele	Description/Description
Mod. 928-2	
	

Sofá 2 plazas respaldo alto.

High back 2-seat sofa.


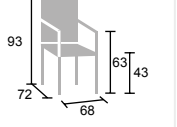
Canapé 2 places grand dossier.

MODELO	DESCRIPCIÓN
Model/Modele	Description/Description
Mod. 928-3	
	

Sofá 3 plazas respaldo alto.

High back 3-seat sofa.


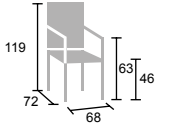
Canapé 3 places grand dossier.

MODELO	DESCRIPCIÓN
Model/Modele	Description/Description
Mod. 930	
	

Sillón traslado respaldo bajo.

Low back chair with wheels.


Fauteuil déplacement petit dossier.

Mod. 931	
	

Sillón traslado respaldo alto.

High back chair with wheels.


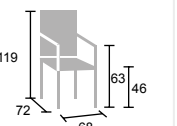
Fauteuil déplacement grand dossier.

Mod. 932	
	

Sillón traslado respaldo alto reclinable.

Reclining high back chair with wheels.


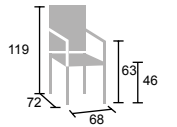
Fauteuil déplacement grand dossier inclinable.

Mod. 933	
	

Sillón traslado respaldo partido reclinable, asiento móvil.

Reclining high back chair with wheels, movable seat.


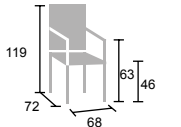
Fauteuil déplacement grand dossier inclinable, siège mobile.

Mod. 934	
	

Sillón traslado respaldo partido.

Double back chair with wheels.


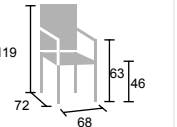
Fauteuil déplacement dossier en deux parties.

Mod. 935	
	

Sillón traslado respaldo partido reclinable.

Reclining double back chair with wheels.

Fauteuil déplacement dossier en deux parties inclinable.

Mod. 936	
	

Sillón traslado respaldo partido reclinable, asiento móvil.

Reclining double back chair with wheels, movable seat.

Fauteuil déplacement dossier en deux parties inclinable, siège mobile.

VITALIA características

Model/Modele	Description/Description		
MODELO	DESCRIPCIÓN		
Mod. 950	<p>Reposacabezas sillones New Line Realizado en espuma de poliuretano D30B, tapizado según nuestra gama de acabados, desenfundable y ajustable mediante cinta de velcro.</p>	<p>NewLine headrest for chairs In D30B polyurethane foam, upholstered in our range of finishes, slip-on and adjustable with velcro tape.</p>	<p>Appuie-tête fauteuils NewLine Fabriqué en mousse de polyuréthane D30B, tapissé d'après notre gamme de finitions, déhoussable et réglable grâce à une bande velcro.</p>
			
MODELO	DESCRIPCIÓN		
Mod. 941	<p>Pata en contrachapado de haya 80x30 mm barnizada con poliuretano, provista de deslizantes en los extremos de las patas. Tapa en MDF 25 mm, cara superior en estratificado alta presión e inferior en compensadora, cantos barnizados con poliuretano, tuercas roscadas M6 para fijar las patas. Esquinas achaflanadas. Unión patas con sobre mediante tornillo M6x45. En las mesas de de altura 55 cm, la pata de contrachapado mide 60x30 mm. Medida: 160x90 alt.75 cm med int. 142,5 y 72,5 cm. Medida: 100x100 alt.75 cm med int. 82,5 cm. Medida: 90x90 alt.75 cm med int. 72,5 cm. Medida: Ø120 alt.75 cm med int. 79 cm. Medida: 120x60 alt.55 cm. Medida: 90x90 alt.55 cm. Medida: 60x60 alt.55 cm.</p>	<p>Legs in 80x30 mm beech plywood with polyurethane varnish, with sliders on the bottom. Top in 25 mm MDF, topside with high pressure stratification and bottom regenerated, edges varnished with polyurethane, M6 threaded nuts securing legs. Rounded corners. Legs joined with M6x45 screws. On 55 cm high tables, the plywood leg measures 60x30 mm. Dimensions: 160x90 alt.75 cm Int. meas. 142,5 cm and 72,5 cm. Dimensions: 100x100 alt.75 cm Int. meas. 82,5 cm. Dimensions: 90x90 alt.75 cm Int. meas. 72,5 cm. Dimensions: Ø120 alt.75 cm Int. meas. 79 cm. Dimensions: 120x60 alt.55 cm. Dimensions: 90x90 alt.55 cm. Dimensions: 60x60 alt.55 cm.</p>	<p>Pied en contreplaqué de hêtre 80x30 mm vernis en polyuréthane, avec des parties coulissantes aux extrémités des pieds. Plateau en MDF 25 mm, face supérieure en stratifié à haute pression et inférieure en compensation, bords vernis en polyuréthane, écrous M6 de fixation pour les pieds. Coins chanfreinés. Raccord des pieds avec le plateau par vis M6x45. Pour les tables d'une hauteur de 55 cm, le pied en contreplaqué mesure 60x30 mm. Dimensions: 160x90 alt.75 cm Dim. Int. 142,5 et 72,5 cm. Dimensions: 100x100 alt.75 cm Dim. Int. 82,5 cm. Dimensions: 90x90 alt.75 cm Dim. Int. 72,5 cm. Dimensions: Ø120 alt.75 cm Dim. Int. 79 cm. Dimensions: 120x60 alt.55 cm. Dimensions: 90x90 alt.55 cm. Dimensions: 60x60 alt.55 cm.</p>
 			
MODELO	DESCRIPCIÓN		
Mod. 939	<p>Sillón con brazos apilable Bastidor-asiento y patas traseras en madera de haya maciza. Patas delanteras-brazos en contrachapado de haya de 50x22 mm. Todas estas piezas se barnizan con poliuretano. Las uniones entre las distintas piezas de la armadura se realizan mediante tornillos M-6 zincados, no se encolan, lo que posibilita la sustitución de piezas individualmente. Se montan deslizantes plásticos en los extremos de las patas. Interior de asiento y respaldo en contrachapado recubierto de espuma de poliuretano de alta densidad. Opción de respaldo barnizado. Tapicería según muestrario. Las uniones entre asiento y respaldo, y armadura se realizan mediante tornillos de M-6 zincados.</p>	<p>Stackable chair with arms Frame-seat and rear legs in solid beech wood. Front legs-arms in 50x22 mm beech plywood, all varnished with polyurethane. The different parts of the frame are joined by zinc-coated M-6 screws. No glue is used, so individual parts can be replaced. Plastic sliders are fitted to the bottoms of the legs. Seat and back interiors in plywood coated with high-density polyurethane foam. Option of varnished back. Wide range of upholstery. Seat, back and frame joined with zinc-coated M-6 screws.</p>	<p>Fauteuil avec accoudoir empilable Châssis-siège et pieds arrières en hêtre massif. Pieds avant-bras en contreplaqué de hêtre de 50x22 mm. Toutes ces pièces sont vernies en polyuréthane. Les raccords entre les différentes pièces de l'armature se font avec des vis M-6 zinguées, non encollées, ce qui permet le remplacement de pièces individuellement. Des parties coulissantes en plastique sont montées aux extrémités des pieds. Intérieur de siège et dossier en contreplaqué recouvert de mousse de polyuréthane haute densité. Tapisserie d'après les échantillons. Option de dossier vernis. Les raccords entre le siège et l'armature se font par des vis de M-6 zinguées.</p>
 			
MODELO	DESCRIPCIÓN		
Mod. 962	<p>Escritorio 100x52 cm. Pata en contrachapado de haya 60x30 mm barnizada con poliuretano provista de deslizantes en los extremos de las patas. Tapa en MDF 25 mm, cara superior en estratificado alta presión e inferior en compensadora, cantos barnizados con poliuretano, tuercas roscadas M6 para fijar las patas. Unión entre las patas y el sobre con tornillos M6x45. Se suministra con dos escuadras para sujeción a pared.</p>	<p>Desk 100x52 cm. Leg in 60x30 mm beech plywood with polyurethane varnish, fitted with sliders on the bottom. Top in 25 mm MDF 25 mm, topside high pressure stratification and bottom regenerated. Edges varnished with polyurethane, threaded M6 screws securing legs. Legs joined to top by M6x45 screws. Supplied with two brackets for securing to a wall.</p>	<p>Bureau 100x52 cm. Pied en contreplaqué de hêtre 60x30 mm vernis en polyuréthane pourvu de parties coulissantes aux extrémités des pieds. Plateau en MDF 25 mm, face supérieure en stratifié à haute pression et inférieure compensatrice, bords vernis en polyuréthane, écrous M6 pour fixer les pieds. Raccord entre les pieds et le plateau avec des vis M6x45. Livré avec deux équerres pour une fixation au mur.</p>
 			

Las medidas interiores de las mesas corresponden al espacio entre las patas.
Les mesures intérieures des tables correspondent à l'espace entre les jambes.
The internal measure of a table is the space between legs

MODELO	DESCRIPCIÓN	
Mod. 970	Baldas y verticales en MDF 18mm., laminado por ambas caras, cantos rectos y barnizados con poliuretano. Piezas de unión en madera de haya maciza barnizadas con poliuretano. Se suministran con placa metálica en cada balda o vertical para anclar a la pared.	Shelves and vertical sides in 18 mm MDF laminated on both sides. Straight edges varnished with polyurethane. Wood joints in solid beech wood varnished with polyurethane. Supplied with metal plate on each shelf or vertical side for securing to a wall.
	<p>970-0 - Balda/vertical de 740x300 mm. 970-1 - Balda/vertical de 351x300 mm. 970-2 - Perfil de unión en esquina (para unir 2 paneles) 970-3 - Perfil de unión en T (para unir 2 paneles) 970-4 - Perfil de unión en X para unir 4 paneles 970-5 - Conjunto de 2 verticales (dcha. e izq.) de 220x300 mm. (para estanterías de una sola balda)</p>	<p>970-0 - 740x300 mm shelf/vertical side 970-1 - 351x300 mm shelf/vertical side 970-2 - Corner join profile (to join 2 panels) 970-3 - T-shaped join profile (to join 2 panels) 970-4 - X-shaped join profile (to join 4 panels) 970-5 - Set of 2 (left and right) 220x300 mm vertical sides (for units with a single shelf)</p>
		<p>970-0 - Étagère/fixation verticale de 740x300 mm. 970-1 - Étagère/fixation verticale de 351x300 mm. 970-2 - Profil de raccord en coin (pour unir les 2 panneaux) 970-3 - Profil de raccord en T (pour unir les 2 panneaux) 970-4 - Profil de raccord en X (pour unir les 2 panneaux) 970-5 - Ensemble de 2 fixations verticales (droite et gauche) de 220x300 mm. (pour étagères simples)</p>

Classic

Metálico / Metal / Métallique

Estructura realizada en tubo de acero oval 60x30x1,5 y rectangular (diversas medidas) soldado mediante soldadura al arco en atmósfera inerte. La estructura se somete a un proceso de desengrase y fosfatado amorfo, para posteriormente recibir un acabado de pintura en polvo a base de resinas epoxidíticas, concretamente epoxipoliéster, termoendurecidas en horno. Reposabrazos de madera de haya, de 70x30 mm con todas las aristas redondeadas, barnizados con poliuretano.

Asiento desenfundable provisto de cremallera, interior en aglomerado 18 mm, recubierto de espuma de poliuretano D30B. Como opción se puede suministrar en doble densidad.

Respaldo desenfundable provisto de cremallera, interior en contrachapado de 10,8 mm, con forma ergonómica que permite una perfecta adaptación a la espalda según parámetros técnicos de ergonomía, y recubierto de espuma de poliuretano D25.

Tapicería: Según muestrario. Consultar acabados especiales.

Características adicionales según modelo:

Respaldo bajo: hasta la altura de los hombros.

Respaldo alto: permite apoyar la cabeza.

Respaldo partido: respaldo bajo, con suplemento convertible en alto y abatible para aumentar su funcionalidad.

Sistema reclinable: respaldo con sistema metálico reclinable manual situado en la parte posterior (4 posiciones).

Asiento móvil con inclinación mediante sistema metálico manual situado en la parte inferior del asiento (3 posiciones).

Reposapiés integrado: en contrachapado de 10,8 mm y recubierto de espuma de poliuretano D30B. Sistema manual accionado desde los laterales en la parte inferior del asiento. Extensible y regulable (5 posiciones).

Traslado: provisto de 4 ruedas giratorias, las posteriores con freno total. Reposapiés metálico abatible y asa de transporte.

Gas: Respaldo y reposapiés accionados mediante gas de forma conjunta.

Structure in oval 60x30x1.5 and rectangular (different sizes) steel tube arc welded in inert atmosphere. The structure is subject to a cleaning and zinc phosphate process, subsequently being finished with paint based on epoxy resins, specifically epoxy polyester, with high temperature setting. 70x30 mm beech wood armrest with rounded edges, varnished with polyurethane.

Seat with slip-on cover with zipper, interior in 18 mm particleboard coated with D30B polyurethane foam. Double density optional.

Back with slip-on cover with zipper, interior in 10.8 mm particleboard, ergonomically designed to adjust to the back, coated with D25 polyurethane foam.

Upholstery: see samples. Contact us for special finishes.

Additional characteristics according to model:

Low back: to shoulder height.

High back: with support for the head.

Convertible back: low back, with supplement for converting into high back; folding back for extra functionality.

Recliner system: back with manual metal recliner system on the rear (4 positions).

Mobile seat: can be inclined with manual metal system beneath the seat (3 positions).

Integrated footrest: in 10.8 mm plywood coated with D30B polyurethane foam. Manual system activated from the side, beneath the seat. Extensible and adjustable (5 positions).

Equipped with 4 wheels; rear wheels with total brake power. Foldable metal footrest and grip for transport purposes.

Gas: gas-powered back and footrest.

Structure fabriquée en acier ovale 60x30x1,5 et rectangulaire (différentes dimensions) soudé par soudure à l'arc en atmosphère inerte. La structure est soumise à un processus de dégraissage et phosphatage amorphe pour recevoir ensuite une finition de peinture en poudre à base de résines époxydiques, plus précisément en époxy-polyester, therm durcies au four. Accoudoirs en hêtre, de 70x30 mm avec toutes les arêtes arrondies, vernies en polyuréthane.

Siège déhoussable avec fermeture éclair, intérieur en aggloméré 18 m/m, recouvert de mousse en polyuréthane D30B. En option, il est possible de livrer en double densité.

Dossier déhoussable avec fermeture éclair, intérieur en contreplaqué de 10,8 mm, avec forme ergonomique qui permet une adaptation au dossier d'après les paramètres techniques d'ergonomie, et recouvert de mousse en polyuréthane D25. Tapisserie : d'après les échantillons. Consulter les finitions spéciales.

Caractéristiques supplémentaires selon le modèle :

Petit dossier: jusqu'à la hauteur des épaules.

Grand dossier : permet d'appuyer la tête.

Dossier en deux parties : petit dossier, avec supplément convertible en grand dossier et rabattable pour augmenter sa fonctionnalité.

Système inclinable : dossier avec système métallique inclinable manuel situé sur la partie postérieure (4 positions).

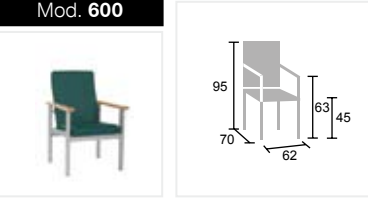
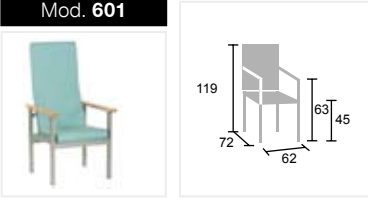
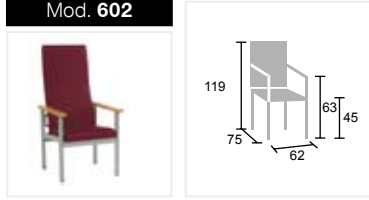
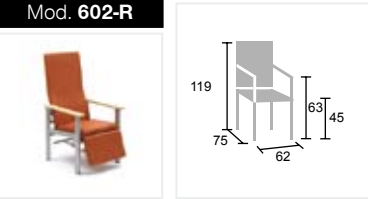
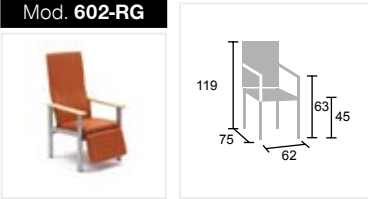
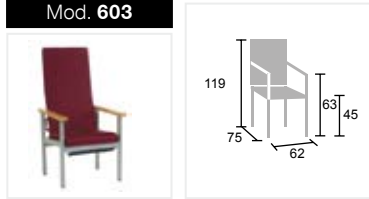
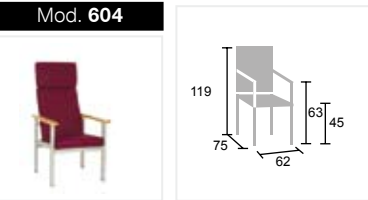
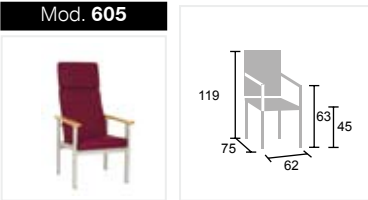
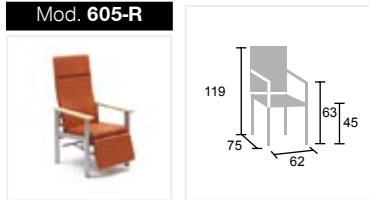
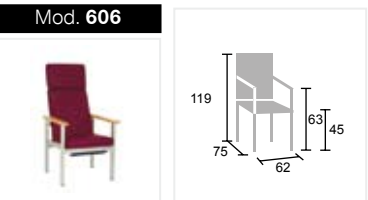
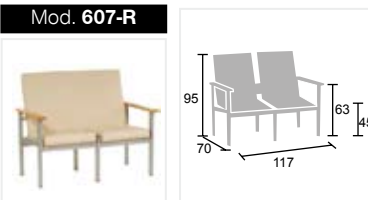
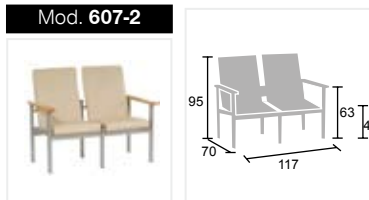
Siège mobile avec inclinaison par un système métallique manuel situé sur la partie inférieure du siège (3 positions).

Repose-pieds intégré : en contreplaqué de 10,8 mm et recouvert de mousse de polyuréthane D30B. Système manuel entraîné depuis les côtés sur la partie inférieure du siège. Extensible et réglable (5 positions).

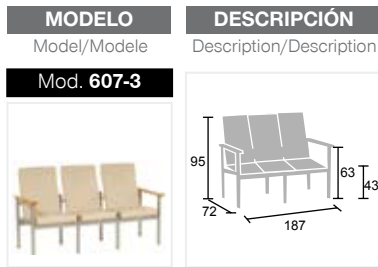
Déplacement : équipé de 4 roues rotatives, celles arrières avec un frein total. Repose-pieds rabattable et poignée de transport.

Gaz: dossier et repose-pieds entraînés par du gaz.

CLASSIC características

MODELO	DESCRIPCIÓN	MODELO	DESCRIPCIÓN	MODELO	DESCRIPCIÓN
Model/Modele	Description/Description	Model/Modele	Description/Description	Model/Modele	Description/Description
Mod. 600		Mod. 601		Mod. 602	
Sillón respaldo bajo. Low back chair. Fauteuil petit dossier.		Sillón respaldo alto. High back chair. Fauteuil grand dossier.		Sillón respaldo alto reclinable. Reclining high back chair. Fauteuil grand dossier inclinable.	
Mod. 602-R		Mod. 602-RG		Mod. 603	
Sillón respaldo alto reclinable con reposapiés integrado. Reclining high back chair with integrated footrest. Fauteuil grand dossier inclinable avec repose-pieds intégré.		Sillón respaldo alto reclinable con reposapiés accionado mediante gas. Reclining high back chair with gas-powered footrest. Fauteuil dossier haut inclinable avec repose-pieds entraînés par gaz.		Sillón respaldo alto reclinable, asiento móvil. Reclining high back chair, movable seat. Fauteuil grand dossier inclinable, siège mobile.	
Mod. 604		Mod. 605		Mod. 605-R	
Sillón respaldo partido. Double back chair. Fauteuil dossier en deux parties.		Sillón respaldo partido reclinable. Reclining double back chair. Fauteuil dossier en deux parties inclinable.		Sillón respaldo partido reclinable con reposapiés integrado. Reclining double back chair with integrated footrest. Fauteuil dossier en deux parties inclinable avec repose-pieds intégré	
Mod. 606		Mod. 607-R		Mod. 607-2	
Sillón respaldo partido reclinable, asiento móvil. Reclining double back chair, movable seat. Fauteuil dossier en deux parties inclinable, siège mobile.		Sofá 2 plazas respaldo bajo 1 pieza, asientos individuales. Low back 2-seat sofa with individual seats. Canapé 2 places petit dossier 1 pièce, sièges individuels.		Sofá 2 plazas respaldo bajo. Low back 2-seat sofa. Canapé 2 places petit dossier.	

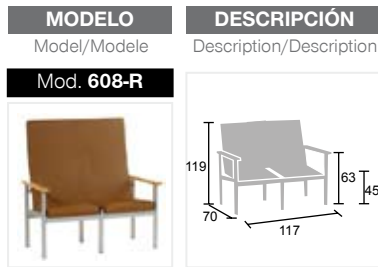
Todas las medidas estan expresadas en cm. / All dimensions are in cm. / Toutes les dimensions sont exprimés en cm.



Sofá 3 plazas respaldo bajo.

Low back 3-seat sofa.

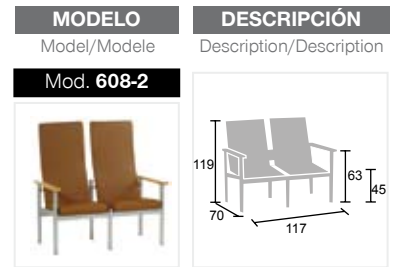
Canapé 3 places petit dossier.



Sofá 2 plazas respaldo alto 1 pieza, asientos individuales.

High back 2-seat sofa with individual seats.

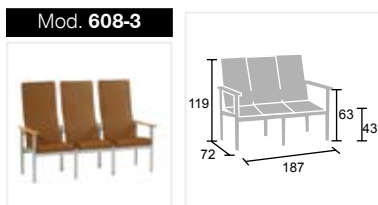
Canapé 2 places grand dossier 1 pièce, sièges individuels.



Sofá 2 plazas respaldo alto.

High back 2-seat sofa.

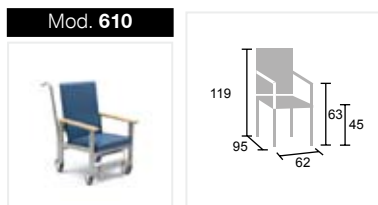
Canapé 2 places grand dossier.



Sofá 3 plazas respaldo alto.

High back 3-seat sofa.

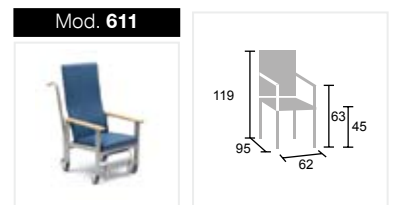
Canapé 3 places grand dossier.



Sillón traslado respaldo bajo.

Low back chair with wheels.

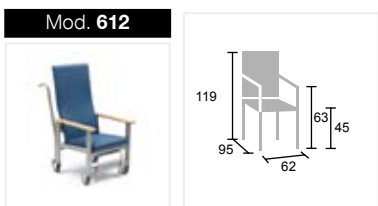
Fauteuil déplacement petit dossier.



Sillón traslado respaldo alto.

High back chair with wheels.

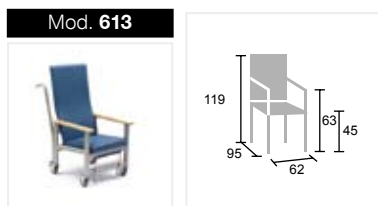
Fauteuil déplacement grand dossier.



Sillón traslado respaldo alto reclinable.

Reclining high back chair with wheels.

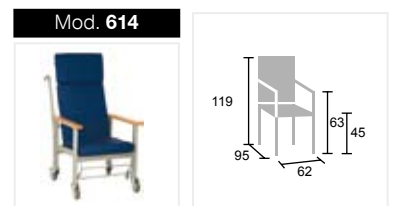
Fauteuil déplacement grand dossier inclinable.



Sillón traslado respaldo alto reclinable, asiento móvil.

Reclining high back chair with wheels and movable seat.

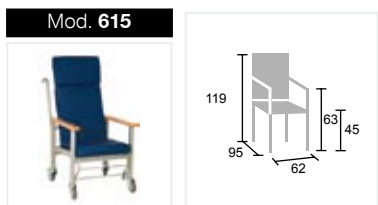
Fauteuil déplacement grand dossier inclinable, siège mobile.



Sillón traslado respaldo partido.

Double back chair with wheels.

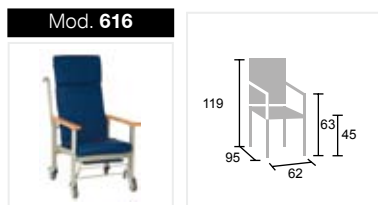
Fauteuil déplacement dossier en deux parties.



Sillón traslado respaldo partido reclinable.

Reclining double back chair with wheels.

Fauteuil déplacement dossier en deux parties inclinable.



Sillón traslado respaldo partido reclinable, asiento móvil.

Reclining double back chair with wheels and movable seat.

Fauteuil déplacement dossier en deux parties inclinable, siège mobile.

Madera / Wood / Bois

Estructura realizada en madera de haya maciza de 1ª calidad, sin nudos, con ensamblajes y tornillos ocultos sin puntas, con gruesos de 20 y 30 mm. Inclinación en las patas traseras para garantizar la estabilidad. Barnizados con poliuretano. Deslizantes plásticos en los extremos de las patas. Reposabrazos de madera de haya, de 70x30 mm con todas las aristas redondeadas, barnizados con poliuretano.

Asiento desenfundable provisto de cremallera, interior en aglomerado 18 mm, recubierto de espuma de poliuretano D30B. Como opción se puede suministrar en doble densidad.

Respaldo desenfundable provisto de cremallera, interior en contrachapado de 10,8 mm, con forma ergonómica que permite una perfecta adaptación a la espalda según parámetros técnicos de ergonomía, y recubierto de espuma de poliuretano D25.

Tapicería: Según muestrario. Consultar acabados especiales.

Características adicionales según modelo:

Respaldo bajo: hasta la altura de los hombros.

Respaldo alto: permite apoyar la cabeza.

Respaldo partido: respaldo bajo, con suplemento convertible en alto y abatible para aumentar su funcionalidad.

Sistema reclinable: respaldo con sistema metálico reclinable manual situado en la parte posterior (4 posiciones).

Asiento móvil con inclinación mediante sistema metálico manual situado en la parte inferior del asiento (3 posiciones).

Reposapiés integrado: en contrachapado de 10,8 mm y recubierto de espuma de poliuretano D30B. Sistema manual accionado desde los laterales en la parte inferior del asiento. Extensible y regulable (5 posiciones).

Traslado: estructura metálica inferior para conseguir mayor rigidez. Provista de 4 ruedas giratorias las posteriores con freno total. Reposapiés metálico abatible y asa de transporte.

Gas: Respaldo y reposapiés accionados mediante gas de forma conjunta.

Structure in top quality solid beech wood, no knots, hidden joints and blunt 20 and 30 mm screws. Rear legs with inclination to guarantee stability. Varnished with polyurethane. Plastic sliders on bottoms of legs. Beech wood 70x30 mm armrest with rounded corners, varnished with polyurethane.

Seat with slip-on cover with zipper, interior in 18 mm particleboard coated with D30B polyurethane foam. Double density optional.

Back with slip-on cover with zipper, interior in 10.8 mm particleboard, ergonomically designed to adjust to the back, coated with D25 polyurethane foam.

Upholstery: see samples. Contact us for special finishes.

Additional characteristics according to model:

Low back: to shoulder height.

High back: with support for the head.

Convertible back: low back, with supplement for converting into high back; folding back for extra functionality.

Recliner system: back with manual metal recliner system on the rear (4 positions).

Mobile seat: can be inclined with manual metal system beneath the seat (3 positions).

Integrated footrest: in 10.8 mm plywood coated with D30B polyurethane foam. Manual system activated from the side, beneath the seat. Extensible and adjustable (5 positions).

Wheels: metal structure at bottom for greater stability. Rear legs have 4 wheels with total brake power. Folding metal footrest and grip for transport.

Gas: gas-powered back and footrest.

Structure réalisée en hêtre d'excellente qualité, sans nœuds, avec des assemblages et des vis cachées sans pointes, avec des épaisseurs de 20 et 30 mm. Inclinaison sur les pieds arrière pour garantir la stabilité. Vernis en polyuréthane. Plastiques coulissants aux extrémités des pieds. Accoudoirs en hêtre, de 70x30 mm avec toutes les arêtes arrondies, vernis en polyuréthane.

Siège déhoussable avec fermeture éclair, intérieur en aggloméré 18 m/m, recouvert de mousse en polyuréthane D30B. En option, il est possible de livrer en double densité.

Dossier déhoussable avec fermeture éclair, intérieur en contreplaqué de 10,8 mm, avec forme ergonomique qui permet une adaptation au dossier d'après les paramètres techniques d'ergonomie, et recouvert de mousse en polyuréthane D25. Tapisserie : d'après les échantillons. Consulter les finitions spéciales.

Caractéristiques supplémentaires selon le modèle:

Petit dossier: jusqu'à la hauteur des épaules.

Grand dossier: permet d'appuyer la tête.

Dossier en deux parties: petit dossier, avec supplément convertible en grand dossier et rabattable pour augmenter sa fonctionnalité.

Système inclinable: dossier avec système métallique inclinable manuel situé sur la partie postérieure (4 positions).

Siège mobile avec inclinaison par un système métallique manuel situé sur la partie inférieure du siège (3 positions).

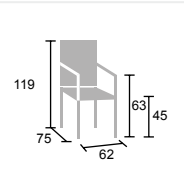

Repose-pieds intégré: en contreplaqué de 10,8 mm et recouvert de mousse de polyuréthane D30B. Système manuel entraîné depuis les côtés sur la partie inférieure du siège. Extensible et réglable (5 positions).

Déplacement: structure métallique pour obtenir une meilleure rigidité. Équipé de 4 roues rotatives, celles à l'arrière avec un frein total. Repose-pieds métallique rabattable et poignée de transport.

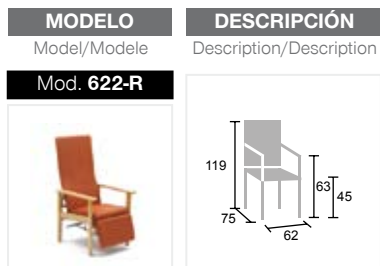
Gas: dossier et repose-pieds entraînés par du gaz.

MODELO	DESCRIPCIÓN
Model/Modele	Description/Description
Mod. 620	
	
Sillón respaldo bajo. Low back chair. Fauteuil petit dossier.	

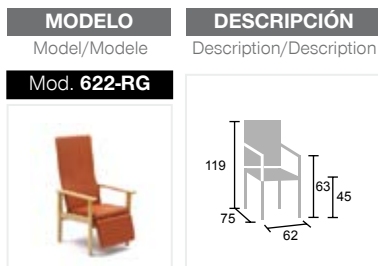
MODELO	DESCRIPCIÓN
Model/Modele	Description/Description
Mod. 621	
	
Sillón respaldo alto. High back chair. Fauteuil grand dossier.	

MODELO	DESCRIPCIÓN
Model/Modele	Description/Description
Mod. 622	
	
Sillón respaldo alto reclinable. Reclining high back chair. Fauteuil grand dossier inclinable.	

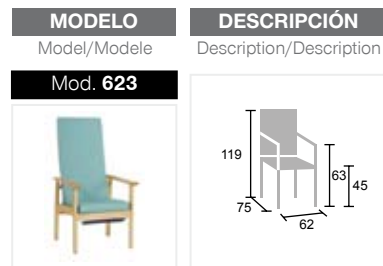
Todas las medidas estan expresadas en cm. / All dimensions are in cm. / Toutes les dimensions sont exprimés en cm.



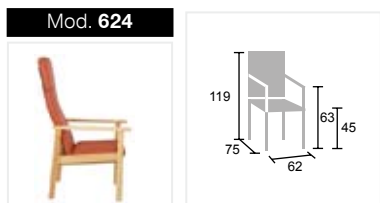
Sillón respaldo alto reclinable con reposapiés tapizado.
Reclining high back chair with upholstered footrest.
Fauteuil grand dossier inclinable avec repose-pieds tapissé.



Sillón respaldo alto reclinable con reposapiés accionado mediante gas.
Reclining high back chair with gas-powered footrest.
Fauteuil dossier haut inclinable avec repose-pieds entraînés par gaz.



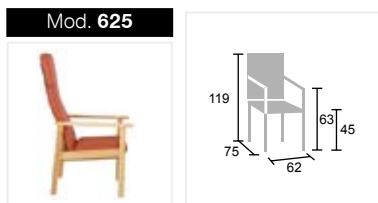
Sillón respaldo alto reclinable, asiento móvil.
Reclining high back chair, movable seat.
Fauteuil grand dossier inclinable, siège mobile.



Sillón respaldo partido.

Double back chair.

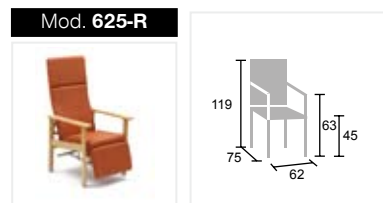
Fauteuil dossier en deux parties.



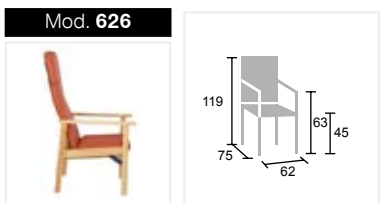
Sillón respaldo partido reclinable.

Reclining double back chair.

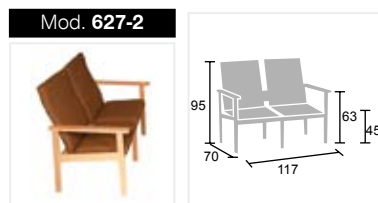
Fauteuil dossier en deux parties inclinable.



Sillón respaldo partido reclinable con reposapiés tapizado.
Reclining armchair back with upholstered footrest.
Fauteuil tapissé, dossier en deux parties, avec repose-pieds.



Sillón respaldo partido reclinable, asiento móvil.
Reclining double back chair, movable seat.
Fauteuil dossier en deux parties inclinable, siège mobile.



Sofá 2 plazas respaldo bajo.

Reclining double back chair.

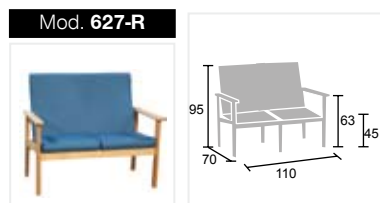
Canapé 2 places petit dossier.



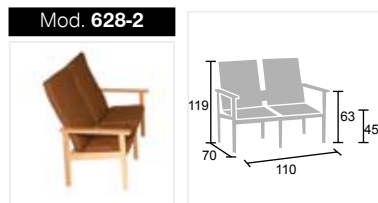
Sofá 3 plazas respaldo bajo.

Low back 3-seat sofa.

Canapé 3 places petit dossier.



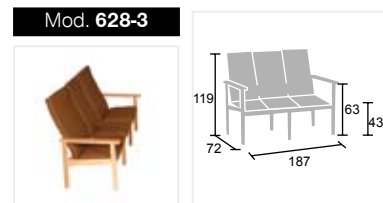
Sofá 2 plazas respaldo bajo 1 pieza, asientos individuales.
Low back 2-seat sofa with individual seats.
Canapé 2 places grand dossier 1 pièce, sièges individuels.



Sofá 2 plazas respaldo alto.

Low back 2-seat sofa.

Canapé 2 places grand dossier.



Sofá 3 plazas respaldo alto.

Low back 3-seat sofa.

Canapé 3 places grand dossier.

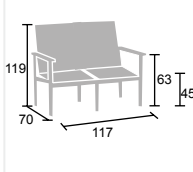
CLASSIC características

MODELO	DESCRIPCIÓN
--------	-------------

Model/Modele

Description/Description

Mod. 628-R



Sofá 2 plazas respaldo alto 1 pieza, asientos individuales.

High back 2-seat sofa with individual seats.

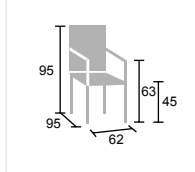
Canapé 2 places grand dossier 1 pièce, sièges individuels.

MODELO	DESCRIPCIÓN
--------	-------------

Model/Modele

Description/Description

Mod. 630



Sillón traslado respaldo bajo.

Low back chair with wheels.

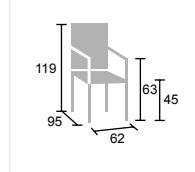
Fauteuil déplacement petit dossier.

MODELO	DESCRIPCIÓN
--------	-------------

Model/Modele

Description/Description

Mod. 631



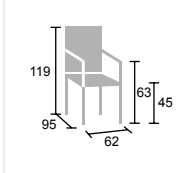
Sillón traslado respaldo alto.

High back chair with wheels.

Fauteuil déplacement grand dossier.

MODELO	DESCRIPCIÓN
--------	-------------

Mod. 632



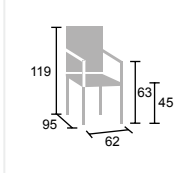
Sillón traslado respaldo alto reclinable.

Reclining high back chair with wheels.

Fauteuil déplacement grand dossier inclinable.

MODELO	DESCRIPCIÓN
--------	-------------

Mod. 633



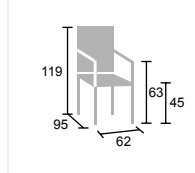
Sillón traslado respaldo alto reclinable, asiento móvil.

Reclining high back chair with wheels and movable seat.

Fauteuil déplacement grand dossier inclinable, siège mobile.

MODELO	DESCRIPCIÓN
--------	-------------

Mod. 634



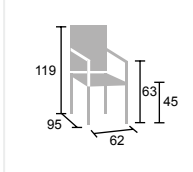
Sillón traslado respaldo partido.

Double back chair with wheels.

Fauteuil déplacement dossier en deux parties.

MODELO	DESCRIPCIÓN
--------	-------------

Mod. 635



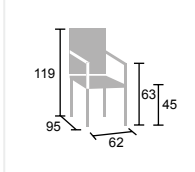
Sillón traslado respaldo partido reclinable.

Reclining double back chair with wheels.

Fauteuil déplacement dossier en deux parties inclinable.

MODELO	DESCRIPCIÓN
--------	-------------

Mod. 636



Sillón traslado respaldo partido reclinable, asiento móvil.

Reclining double back chair with wheels, movable seat.

Fauteuil déplacement dossier en deux parties inclinable, siège mobile.

Mesas Classic / Classic tables / Tables Classic

Model/Modele

Description/Description

MODELO

Mod. 588



DESCRIPCIÓN

Estructura realizada en tubo de acero Ø70x1,5 mm y cruceta superior para anclar tablero en 30x15x1,5 pintadas con epoxi-poliéster. Base de 55x55 cm. en chapa de 10 mm.

Tapa en MDF 25 m/m y estratificado alta presión, esquinas redondeadas con un radio de 70 m/m., cantos barnizados con poliuretano.

Medida: 100x100cm. alt.75cm.
Medida: 90x90cm. alt.75cm.
Medida: Ø120cm. alt.75cm.

Structure in steel tube Ø70x1,5 mm and Upper crosspiece for fastening 30x15x1.5 board painted with epoxy-polyester; 55x55 cm base in 10 mm veneer.

MDF 25 m/m cover and high pressure stratified; rounded corners with a 70 m/m radius; edges varnished with polyurethane.

Dimensions: 100x100cm. alt.75cm.
Dimensions: 90x90cm. alt.75cm.
Dimensions: Ø120cm. alt.75cm.

Structure en tube d'acier Ø70x1,5 mm croisillon supérieur pour fixer la planche de 30x15x1,5 peint en époxy-polyester. Base de 55x55 cm en tôle de 10 mm.

Dessus en MDF 25 m/m et stratifié haute pression, coins arrondis avec un rayon de 70 m/m., bords vernis en polyuréthane.

Dimensions: 100x100cm. alt.75cm.
Dimensions: 90x90cm. alt.75cm.
Dimensions: Ø120cm. alt.75cm.

Model/Modele



Description/Description

MODELO	DESCRIPCIÓN	
Mod. 589	<p>Estructura realizada en tubo de acero Ø70x1,5 mm y cruceta superior para anclar tablero en 30x15x1,5 pintadas con epoxi-poliéster. Base de Ø60 cm. en chapa de 10 mm.</p> <p>Tapa en MDF 25 m/m y estratificado alta presión, esquinas redondeadas con un radio de 70 m/m., cantos barnizados con poliuretano.</p> <p>Medida: 100x100cm. alt.75cm. Medida: 90x90cm. alt.75cm. Medida: Ø120cm. alt.75cm.</p>	<p>Structure in steel tube Ø70x1,5 mm and Upper crosspiece for fastening 30x15x1.5 board painted with epoxy-polyester; Ø60 cm base in 10 mm veneer.</p> <p>MDF 25 m/m cover and high pressure stratified; rounded corners with a 70 m/m radius; edges varnished with polyurethane.</p> <p>Dimensions: 100x100cm. alt.75cm. Dimensions: 90x90cm. alt.75cm. Dimensions: Ø120cm. alt.75cm.</p> <p>Structure en tube d'acier Ø70x1,5 mm croisillon supérieur pour fixer la planche de 30x15x1,5 peint en époxy-polyester. Base de Ø60 cm en tôle de 10 mm.</p> <p>Dessus en MDF 25 m/m et stratifié haute pression, coins arrondis avec un rayon de 70 m/m., bords vernis en polyuréthane.</p> <p>Dimensions : 100x100cm. alt.75cm. Dimensions : 90x90cm. alt.75cm. Dimensions : Ø120cm. alt.75cm.</p>
Mod. 640	<p>Estructura en madera de haya maciza de 1ª calidad, sin nudos, con ensambles ocultos, patas de 55x55. Barnizado con poliuretano. Tapa en MDF de 25 mm y estratificado alta presión, esquinas redondeadas con un radio de 70 mm., cantos barnizados con poliuretano</p> <p>Medida: 100x100 alt.75 cm med int. 79 cm. Medida: 100x100 con forma alt.75 cm. Medida: 90x90 alt.75 cm med int. 69 cm. Medida: 90x90 con forma alt.75 cm. Medida: 120x60 alt.55 cm. Medida: 60x60 alt.55 cm.</p>	<p>Structure in top quality solid beech wood, no knots, hidden joins, 55x55 legs. Varnished with polyurethane. Top in 25 mm MDF, high pressure stratification, rounded corners, 70 mm radius, edges varnished with polyurethane.</p> <p>Dimensions: 100x100x75 cm Int. meas. 79 cm. Dimensions: 100x100x75 cm, with shape Dimensions: 90x90x75 cm Int. meas. 69 cm. Dimensions: 90x90x75 cm, with shape Dimensions: 120x60x55 cm. Dimensions: 60x60x55 cm.</p> <p>Structure en hêtre massif d'excellente qualité, sans nœuds, avec assemblages cachés, pieds de 55x55. Vernies en polyuréthane. Plateau en MDF de 25 mm et stratifié haute pression, coins arrondis avec un rayon de 70 mm., bords vernis con polyuréthane.</p> <p>Dimensions : 100x100 alt.75 cm Dim. Int. 79 cm. Dimensions : 100x100 con forma alt.75 cm. Dimensions : 90x90 alt.75 cm Dim. Int. 69 cm. Dimensions : 90x90 con forma alt.75 cm. Dimensions : 120x60 alt.55 cm. Dimensions : 60x60 alt.55 cm.</p>
Mod. 641	<p>Patas en madera de haya maciza de 1ª calidad de 55x55, barnizadas con poliuretano, y con chapas de anclaje a la tapa. Tapa en MDF 25 mm y estratificado alta presión, esquinas redondeadas con un radio 70 mm., cantos barnizados con poliuretano</p> <p>Medida: 100x100 alt.75 cm med int. 79 cm. Medida: 100x100 con forma alt.75 cm. Medida: 90x90 alt.75 cm med int. 69 cm. Medida: 90x90 con forma alt.75 cm. Medida: 160x85 alt.75 cm med int.140 y 64 cm. Medida: Ø120 alt.75 cm med int. 70 cm. Medida: 120x60 alt.55 cm. Medida: 60x60 alt.55 cm.</p>	<p>55x55 legs in top quality solid beech wood, varnished with polyurethane, anchored to top with metal plates. Top in 25 mm MDF, high pressure stratification, rounded corners, 70 mm radius, edges varnished with polyurethane</p> <p>Dimensions: 100x100x75 cm Int. meas. 79 cm. Dimensions: 100x100x75 cm with shape Dimensions: 90x90x75 cm Int. meas. 69 cm. Dimensions: 90x90x75 cm with shape Dimensions: 160x85x75 cm Int. meas. 140 cm and 64 cm. Dimensions: Ø120x75 cm Int. meas. 70 cm. Dimensions: 120x60x55 cm. Dimensions: 60x60x55 cm.</p> <p>Pieds en hêtre massif d'excellente qualité de 55x55, vernis en polyuréthane, et avec des plaques d'ancrage au plateau. Plateau en MDF 25 mm et stratifié haute pression, coins arrondis avec un rayon de 70 mm., bords vernis en polyuréthane</p> <p>Dimensions : 100x100 haut. 75 cm Dim. Int. 79 cm Dimensions : 100x100 avec forme haut. 75 cm. Dimensions : 90x90 haut. 75 cm Dim. Int. 69 cm. Dimensions : 90x90 avec forme haut. 75 cm. Dimensions : 160x85 haut. 75 cm Dim. Int. 140 cm et 64 cm. Dimensions : Ø120 haut. 75 cm Dim. Int. 70 cm. Dimensions : 120x60 haut. 55 cm. Dimensions : 60x60 haut. 55 cm.</p>
Mod. 643	<p>Estructura en tubo de acero, bastidor 30x15x1,5, patas Ø40x1,5 cromadas o pintadas con epoxi-poliéster. Nivelador en una de las patas. Opción de niveladores en todas las patas para incrementar la altura de la mesa hasta 12 ó 20 cm.</p> <p>Tapa en MDF de 25mm y estratificado alta presión, esquinas redondeadas con un radio de 70mm., cantos barnizados con poliuretano.</p> <p>Medida: 100x100 alt.75 cm med int. 76 cm. Medida: 100x100 con forma alt.75 cm. Medida: 90x90 alt.75 cm med int. 72 cm. Medida: 90x90 con forma alt.75 cm. Medida: Ø120 alt.75 cm med int. 72 cm. Medida: 120x60 alt.55 cm. Medida: 60x60 alt.55 cm.</p>	<p>Structure in steel tube, 30x15x1.5 frame, Ø40x1.5 legs chrome-plated or painted with epoxy polyester. Leveller on one of the legs. Optional levellers on all legs to increase the height of the table to 12 or 20 cm.</p> <p>Top in 25 mm MDF, high pressure stratification, rounded corners with 70 mm radius, edges varnished with polyurethane.</p> <p>Dimensions: 100x100x75 cm Int. meas. 76 cm. Dimensions: 100x100x75 cm, with shape Dimensions: 90x90x75 cm Int. meas. 72 cm. Dimensions: 90x90x75 cm, with shape Dimensions: Ø120x75 cm Int. meas. 72 cm. Dimensions: 120x60x55 cm. Dimensions: 60x60x55 cm.</p> <p>Structure en tube d'acier, châssis 30x15x1,5, pieds Ø 40x1,5 chromés ou peinte en époxy-polyester. Réglage du niveau sur l'un des pieds. Option de réglage de niveau sur tous les pieds pour augmenter la hauteur de la table jusqu'à 12 ou 20 cm.</p> <p>Plateau en MDF de 25 mm et stratifié haute pression, coins arrondis avec un rayon de 70 mm., bords vernis en polyuréthane.</p> <p>Dimensions : 100x100 haut. 75 cm Dim. Int. 76 cm. Dimensions : 100x100 avec forme haut. 75 cm. Dimensions : 90x90 haut. 75 cm Dim. Int. 72 cm. Dimensions : 90x90 avec forme haut. 75 cm. Dimensions : Ø120 haut. 75 cm Dim. Int. 72 cm. Dimensions : 120x60 haut. 55 cm. Dimensions : 60x60 haut. 55 cm.</p>

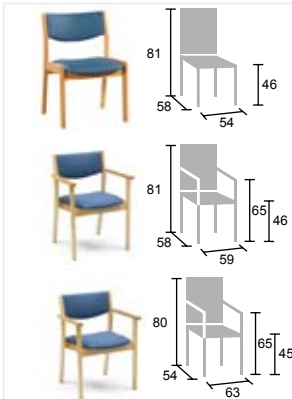
Todas las medidas estan expresadas en cm.
All dimensions are in cm.
Toutes les dimensions sont exprimés en cm.

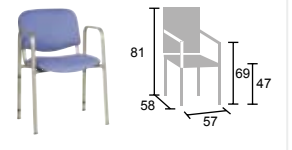
Las medidas interiores de las mesas corresponden al espacio entre las patas.
Les mesures intérieures des tables correspondent à l'espace entre les jambes.
The internal measure of a table is the space between legs.

CLASSIC características

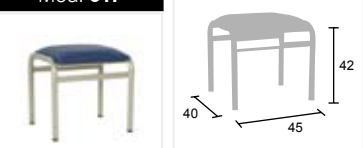
Model/Modele	Description/Description
MODELO	DESCRIPCIÓN
Mod. 644	
	<p>Patatas en tubo de acero Ø50x1,5 pintadas con epoxi-poliéster, provistas de niveladores y con sistema de plegado individual.</p> <p>Tapa en MDF de 25mm y estratificado alta presión, esquinas redondeadas con un radio de 70mm., cantos barnizados con poliuretano. Es posible apilar las mesas una vez plegadas.</p> <p>Medida: 100x100 alt.75 cm med int. 77 cm. Medida: 90x90 alt.75 cm med int. 67 cm. Medida: Ø120 alt.75 cm med int. 66 cm.</p>
Mod. 645 y 646	
	<p>Pata en tubo de acero 60x60x1,5 (mod. 645) ó Ø 60x1,5 (mod. 646) pintado con epoxi poliéster y con chapas de anclaje a la tapa. Tapa en MDF 25 m/m y estratificado alta presión, esquinas redondeadas con radio 70 mm, cantos barnizados con poliuretano.</p> <p>Medida: 100x100 alt. 75 cm med. Int. 79 cm Medida: 90x90 alt. 75 cm med. Int. 68 cm Medida: Ø 120 alt. 75 cm med int. 69 cm.</p>

Sillones comedor Classic / Classic dining chairs / Fauteuils salle à manger Classic

Model/Modele	Description/Description
MODELO	DESCRIPCIÓN
Mod. 629/639/649	
	<p>Estructura realizada en madera de haya maciza de 1ª calidad sin nudos, con ensambles ocultos, bordes redondeados y barnizada en poliuretano.</p> <p>Asiento y respaldo en contrachapado con forma ergonómica, que permite una perfecta adaptación al cuerpo humano, recubierto de goma espuma y tapizado. Asiento y respaldo fácilmente sustituibles.</p> <p>629 - Silla comedor 639 - Sillón comedor con brazos 649 - Sillón comedor con brazos apilable</p>

MODELO	DESCRIPCIÓN
Mod. 230-B	
	<p>Sillón comedor metálico. Estructura realizada en tubo de acero oval 30x15x1,2 cromada o pintada con epoxy-poliéster negro o gris. Asiento y respaldo tapizado. Apilable.</p> <p>Metal dining chair. Oval steel tube 30x15x1.2 structure, chrome plated or painted with black or grey epoxy polyester, Seat and back upholstered. Stackable.</p> <p>Fauteuil salle à manger métallique. Structure fabriquée en acier ovale 30x15x1,2 chromé ou peint en époxy-polyester noir ou gris. Siège et dossier tapissé. Empilable.</p>

Accesorios / Accessories / Accessoires

Model/Modele	Description/Description
MODELO	DESCRIPCIÓN
Mod. 617	
	<p>Reposapiés metálico. Estructura en tubo de acero Ø 30x1,2 pintada con epoxy-poliéster negro o gris. Reposapiés tapizado.</p> <p>Metal footrest. Ø 30x1.2 steel tube structure, painted with black or grey epoxy polyester. Upholstered footrest.</p> <p>Repose-pieds métallique. Structure en tube d'acier Ø 30x1,2 peint en époxy-polyester noir ou gris. Repose-pieds tapissé.</p>

Las medidas interiores de las mesas corresponden al espacio entre las patas.
Les mesures intérieures des tables correspondent à l'espace entre les jambes.
The internal measure of a table is the space between legs.

Todas las medidas estan expresadas en cm.
All dimensions are in cm.
Toutes les dimensions sont exprimés en cm.

Model/Modele	Description/Description
MODELO	DESCRIPCIÓN
<p>Mod. 618</p> 	<p>Reposapiés metálico. Estructura en tubo de acero Ø 30x1,2 pintada con epoxy-poliéster negro o gris. Reposapiés basculante con cojín, ambos desenfundables. Metal footrest. Ø 30x1.2 steel tube structure, painted with black or grey epoxy polyester. Folding footrest with cushion, both with slip-on covers. Repose-pieds métallique. Structure en tube d'acier Ø 30x1,2 peinte en époxy-polyester noir ou gris. Repose-pieds basculant avec coussin, tous deux déhoussables.</p>
<p>Mod. 637</p> 	<p>Reposapiés madera. Estructura realizada en madera de haya maciza de 1ª calidad sin nudos, con ensambles ocultos, bordes redondeados y barnizada con poliuretano. Reposapiés tapizado. Wooden footrest. Structure in top quality solid beech wood, no knots, hidden joints, rounded corners, varnished with polyurethane. Upholstered footrest. Repose-pieds en bois. Structure fabriquée en hêtre massif de 1ère qualité sans nœuds, avec assemblages cachés, bords arrondis et vernis en polyuréthane. Repose-pieds tapissé.</p>
<p>Mod. 638</p> 	<p>Reposapiés madera móvil. Estructura realizada en madera de haya maciza de 1ª calidad sin nudos, con ensambles ocultos, bordes redondeados, barnizada con poliuretano. Reposapiés basculante con cojín, ambos desenfundables. Movable wooden footrest. Structure in top quality solid beech wood, no knots, hidden joints, rounded corners, varnished with polyurethane. Folding footrest with cushion, both with slip-on covers. Repose-pieds bois mobile. Structure fabriquée en hêtre massif d'excellente qualité sans nœuds, avec assemblages cachés, bords arrondis, vernis en polyuréthane. Repose-pieds basculant avec coussin, tous deux déhoussables.</p>
<p>Mod. 650</p> 	<p>Reposacabezas. Realizado en espuma de poliuretano D30, tapizado según nuestra gama de acabados, desenfundable y ajustable mediante cinta de velcro. Headrest. In D30 polyurethane foam, large range of upholstery, slip-on covers with velcro tape attachment. Appuie-tête. Fabriqué en mousse de polyuréthane D30, tapissé d'après notre gamme de finitions, déhoussable et réglable à l'aide d'une bande velcro.</p>
<p>Mod. 651</p> 	<p>Orejero. Realizado en espuma de poliuretano D30, tapizado según nuestra gama de acabados, desenfundable y ajustable mediante cinta de velcro. Wings. In D30 polyurethane foam, large range of upholstery, slip-on covers with velcro tape attachment. Appuie-tête. Fabriqué en mousse de polyuréthane D30, tapissé d'après notre gamme de finitions, déhoussable et réglable à l'aide d'une bande velcro.</p>
<p>Mod. 652</p> 	<p>Apoyo lateral. Realizado en espuma de poliuretano D30, tapizado según nuestra gama de acabados, desenfundable y ajustable mediante cinta de velcro. Side support. In D30 polyurethane foam, large range of upholstery, slip-on covers with velcro tape attachment. Support latéral. Fabriqué en mousse de polyuréthane D30, tapissé d'après notre gamme de finitions, déhoussable et réglable à l'aide d'une bande velcro.</p>
<p>Mod. 653</p> 	<p>Protector de brazo. Realizado en espuma de poliuretano, tapizado según nuestra gama de acabados. Side support. In polyurethane foam, with wide range of finishes. Protecteur d'accoudoir. Fabriqué en mousse de polyuréthane, tapissé d'après notre gamme de finitions.</p>
<p>Mod. 654</p> 	<p>Bandeja 62 x 42 cm. Realizada en MDF 18mm., cara superior en estratificado alta presión e inferior en compensadora. Cantos redondeados y barnizados con poliuretano. Encaja mediante guías en los brazos de los sillones de la serie Classic con facilidad. Tray 62x42 cm. In 18 mm MDF, top with high pressure stratification and bottom regenerated. Rounded edges varnished with polyurethane. It easily fits between the arms of Classic series chairs through guides. Plateau 62x42 cm. Fabriqué en MDF 18mm., face supérieure en stratifié haute pression et inférieure compensatrice. Bords arrondis et vernis en polyuréthane. S'emboîte facilement à l'aide de guides sur les accoudoirs des fauteuils de la série Classic.</p>
<p>Mod. 655</p> 	<p>Rueda en bandaje de goma para facilitar el traslado del sillón en vacío. Wheel with tread rubber to facilitate the transfer of the unoccupied armchair. Roulette en bandage de caoutchouc, pour faciliter le déplacement du fauteuil inoccupé.</p>

Todas las medidas estan expresadas en cm. / All dimensions are in cm. / Toutes les dimensions sont exprimés en cm.

Muebles Classic / Classic Furnitures / Classic Meubles

Realizados en melamina 19 mm color haya. Cantos vistos en PVC 2 mm. Todas las piezas ensambladas mediante excéntricas, no encoladas, lo que permite que sean sustituidas.

Características adicionales según modelo:

- Tiradores:** de asa en haya maciza.
- Tapas:** en MDF de 18 mm con estratificado alta presión. Cantos redondeados y barnizados.
- Ruedas:** con bandaje de goma, las 4 giratorias y con freno, Ø100 mm.

Beech wood colour 19 mm melamine. Edges in 2 mm PVC. Non-glue joins for easy part replacement.

Additional characteristics, according to model:

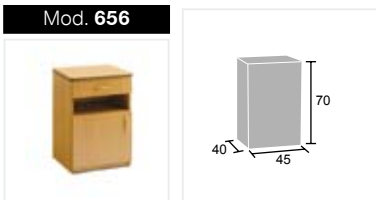
- Handles:** solid beech wood.
- Tops:** 18 mm MDF, high pressure stratification. Rounded, varnished edges.
- Wheels:** 4 rubber wheels with brake, Ø100 mm.

Fabriqués en mélaminé 19 mm couleur hêtre. Bords en PVC 2 mm. Toutes les pièces assemblées sont excentriques, non encollées, ce qui permet de les remplacer.

Caractéristiques supplémentaires selon le modèle :

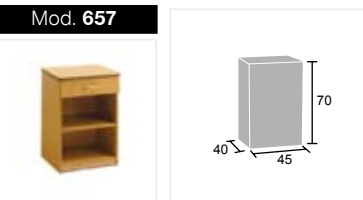
- Poignées:** poignée en hêtre massif.
- Plateaux:** en MDF de 18 mm stratifié haute pression. Bords arrondis et vernis.
- Roues:** avec bande en caoutchouc, toutes les 4 rotatives et avec frein, Ø100 mm.

MODELO / Model/Modele
DESCRIPCIÓN / Description/Description



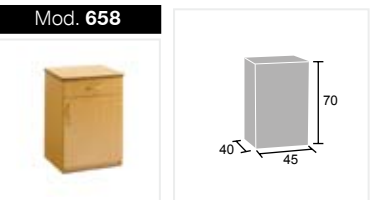
Mesilla con cajón, hueco y puerta.
Bedside table with drawer and cupboard.
Petite table avec tiroir, trou et porte.

MODELO / Model/Modele
DESCRIPCIÓN / Description/Description

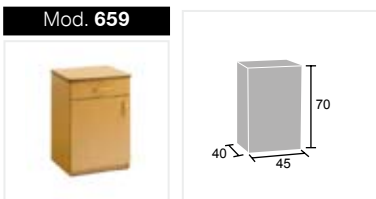


Mesilla con cajón y 2 huecos.
Bedside table with drawer and two shelves.
Petite table avec tiroir et 2 trous.

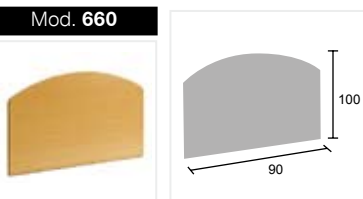
MODELO / Model/Modele
DESCRIPCIÓN / Description/Description



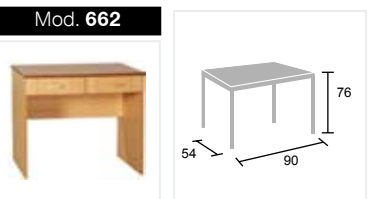
Mesilla con cajón, puerta con cerradura y balda interior.
Bedside table with drawer and two-shelf cupboard with lock.
Petite table avec tiroir, porte avec serrure et étagère intérieure.



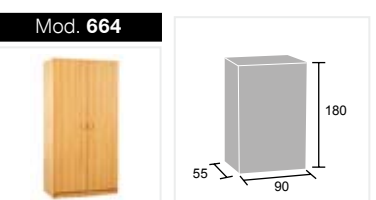
Mesilla con cajón, puerta y balda interior.
Bedside table with drawer and two-shelf cupboard.
Petite table avec tiroir, porte et étagère intérieure.



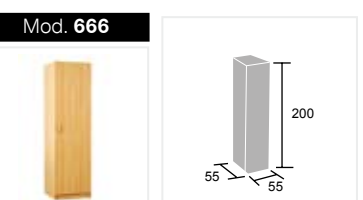
Cabecero. Medida según necesidades.
Headboard. Size as required.
Tête de lit. Dimensions selon les besoins.



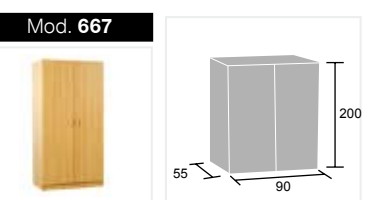
Escritorio.
Desk.
Bureau.



Armario habitación.
Wardrobe.
Armoire chambre.




Armario sencillo.
Single cabinet unit.
Armoire simple.



Armario doble.
Double cabinet unit.
Armoire double.

MODELO	DESCRIPCIÓN
Model/Modele	Description/Description
Mod. 668	
	
<p>Estantería abierta.</p> <p>Set of shelves.</p> <p>Étagère ouverte.</p>	

MODELO	DESCRIPCIÓN
Model/Modele	Description/Description
Mod. 669	
	
<p>Estantería con puertas inferiores.</p> <p>Set of shelves on cupboards.</p> <p>Étagère avec portes inférieures.</p>	

MODELO	DESCRIPCIÓN
Model/Modele	Description/Description
Mod. 670	
	
<p>Casillero abierto.</p> <p>Set of pigeonholes.</p> <p>Casier ouvert.</p>	

Mod. 671	
	
<p>Casillero vertical con 4 puertas.</p> <p>Set of pigeonholes with 4 doors.</p> <p>Casier vertical à 4 portes.</p>	

Mod. 672	
	
<p>Cubertero 2 cuerpos.</p> <p>Cutlery tray – 2 compartments.</p> <p>Range couverts 2 parties.</p>	

Mod. 673	
	
<p>Cubertero 3 cuerpos.</p> <p>Cutlery tray – 3 compartments.</p> <p>Range couverts 3 parties.</p>	

Mod. 675	
	
<p>Mueble de televisor.</p> <p>TV table.</p> <p>Meuble de télévision.</p>	

Mod. 676	
	
<p>Casillero horizontal con 6 puertas.</p> <p>Set of pigeonholes with 6 doors.</p> <p>Casier horizontal à 6 portes.</p>	

Mod. 678	
	
<p>Casillero horizontal con 8 puertas.</p> <p>Set of pigeonholes with 8 doors.</p> <p>Casier horizontal à 8 portes.</p>	

Mod. 680	
	
<p>Altar.</p> <p>Altar.</p> <p>Autel.</p>	

Mod. 681	
	
<p>Túmulo.</p> <p>Coffin stand.</p> <p>Tertre.</p>	

Los dibujos, medidas y modelos podran ser variados sin previo aviso.
 Drawings, measurements and models may be varied without prior notice.
 Les dessins, dimensions et modèles pourront être modifiés sans préavis.



VITALIA



CLASSIC

geriátrico



Equipamiento completo
de instalaciones
geriátricas

Complete geriatric
facility furnishing

Équipement complet
d'installations gériatriques

INDUSTRIAS TAGAR, S.A.

www.tagar.es

Diseño de producto Vitalia

Aitor García de Vicuña

AGV ESTUDIO

www.agvestudio.com

Realización catálogo

SPIRAL COMUNICACIÓN

www.spiral-comunicacion.com

Fotografía


KONTRALUZ

www.kontraluz.com

livingtagar

geriátrico

Distribuido por:



Polígono del Henares.
Avda. de Roanne, 69-70.
19004 GUADALAJARA-España
Tel.: 00 34 - 949 24 77 80
Fax: 00 34 - 949 21 70 41
e-mail: i.tagar@tagar.es

www.tagar.es



INDUSTRIAS TAGAR, S. A.

